



ក្សេម ធីប ម៉ុង



សៀវភៅក្សេម ធីប ម៉ុង



Chip Mong Industries



085
066 990 222
069

រោងចក្រភ្ញីង ជីប ម៉ុង



អំពីក្រុមហ៊ុនរបស់យើង

ជីប ម៉ុង អ៊ិនឌីស្ត្រីស៍ បានពង្រីកអាជីវកម្មបន្ថែមដោយវិនិយោគទៅលើរោងចក្រផលិតក្បឿង ជីប ម៉ុង។ ក្បឿង ជីប ម៉ុង ត្រូវបានផលិតដោយម៉ាស៊ីនទំនើប ជាបច្ចេកវិទ្យាចុងក្រោយពីប្រទេសអ៊ីតាលី រួមជាមួយនឹងអ្នកជំនាញពីបរទេសដែលមានបទពិសោធន៍ និងជំនាញច្បាស់លាស់។ ក្រុមហ៊ុន ជីប ម៉ុង អ៊ិនឌីស្ត្រីស៍ ខិតខំប្រឹងប្រែង ដើម្បីផ្តល់ឱ្យម្ចាស់គេហដ្ឋាន និងម្ចាស់គម្រោងសាងសង់នៅក្នុងប្រទេសកម្ពុជា នូវផលិតផលក្បឿង លំដាប់ពិភពលោក និងជាជម្រើសដ៏ល្អក្នុងការសាងសង់។ រោងចក្រផលិតក្បឿង ជីប ម៉ុង បានទទួលវិញ្ញាបនបត្រ ISO 9001:2015 ស្តីពីប្រព័ន្ធគ្រប់គ្រងគុណភាពផងដែរ។



ភាពខុសគ្នារវាង ក្បឿងភ្នំធំ និងភ្នំតូច



ប្រភេទ ភ្នំធំ - Classic



ប្រភេទ ភ្នំតូច - Roman



- លក្ខណៈបច្ចេកទេសទូទៅ**
- ☺ ទំហំ
 - 42 x 33 cm. (ផ្ទៃសរុប)
 - 32 x 30 cm. (ផ្ទៃមើលឃើញ ក្រោយប្រគ់)
 - ☹ ទម្ងន់
 - 4 kg. /សន្លឹក
 - ✓ បន្ទុកគណនា
 - 40 kg. /ម៉ែត្រការ៉េ
 - Ⓜ ចន្លោះដែកណោង 32-34cm
 - Ⓜ ប្រវែងក្បឿងគងអតិបរមា 10cm.(=30-32cm.)
 - Ⓜ ប្រវែងក្បឿងគងអប្បបរមា 8cm.(=32-34cm.)
 - Ⓜ ចំនួន 10 សន្លឹក/m²

Sharped Concrete Roof Tile

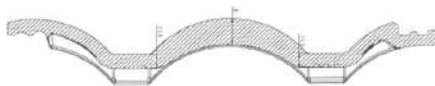
Classic and Roman Tile

Classic and Roman features are modern, double curve profiles designed to match the character and style of Asian houses. Beautiful, Strong and durable, Classic and Roman are one of our most popular tile.

Product Specification

Classic and Roman Tiles

Coverage	No of tile per sq m at 34 cm gauge	9.8
	No of tile per sq m at 32 cm gauge	10.42
Demisions (Nominal)	Actual length:	420 mm
	Actual width:	330 mm
	Exposed length:	320 mm
	Exposed with:	300 mm
Mass (Nominal)	Mass per tile:	4 ± 0.1 kg , (± 2.5%)
	Mass per sq m at 34 cm gauge	39.2 kg
	Mass per sq m at 32 cm gauge	40.8 kg
Minimum Roof Pictth		15 degree
Set Out (Nominal)	Batten Spacing	32-34 cm
Batten size recommended	Steel square tube	25x25x1.2 mm
Head Lap	Minimum head lap shall be 80 mm. This may increase according to set out. However, head lap should not exceed 120 mm.	
Minimum fixing recommended	Fix tile with batten by using tile screws every second course (Type and size of the screw depend on type and size of batten)	



Classic Cross Section



Roman Cross Section

Concrete Roof Tile Accessories

Round Ridge: Use for Covering the ridge line and hip line



Weight: 3 ± 0.1 kg , ($\pm 3.3\%$)
 Covering capacity: 3.3 piece/m
 Size: W 25 x L 33 x T 10 cm

2 - Way Round Ridge: Use for at middle of ridge on gable hip



Weight: 4.3 ± 0.1 kg , ($\pm 2.5\%$) kg
 Covering capacity: On customer request
 Size: W 25 x L 33 x T 10 cm

Barge: Use for covering the gable line



Weight: 3.5 ± 0.1 kg , ($\pm 2.9\%$)
 Covering capacity: 3 piece/m
 Size: W 20 x L 42 x T 10 cm

Barge End: Use for covering verge end



Weight: 3.7 ± 0.1 kg , ($\pm 2.7\%$)
 Covering capacity: On customer request
 Size: W 21 x L 3.45 x T 10 cm

Round Hip End: Use for Covering rafter at end of hip



Weight: 3.5 ± 0.1 kg , ($\pm 2.9\%$) kg
 Covering capacity: On customer request
 Size: W 20.5 x L 35.5 x T 10 cm

Round Ridge End: Use for covering rafter all of gable end



Weight: 5.7 ± 0.1 kg , ($\pm 2.0\%$)
 Covering capacity: On customer request
 Size: W 22 x L 32.4 x T 10 cm

3 - Way Ridge: Use for covering ridge and hip joint on hip roof



Weight: 5 ± 0.1 kg , ($\pm 2.0\%$)
 Covering capacity: On customer request
 Size: W 36 x L 40 x T 12 cm

4 - Way Ridge: Use for covering hip joint on square hip roof



Weight: 6.5 ± 0.1 kg , ($\pm 1.5\%$) kg
 Covering capacity: On customer request
 Size: W 40 x L 40 x T 12 cm



តើអ្វីដែលធ្វើឲ្យយើងលេចធ្លោ ?



មិនពិបាកថែទាំ

ផ្តល់នូវការថែទាំបានល្អ មិនពុក មិនច្រេះ របេះ ប្រេះ បាក់ ឬកោង។ ហើយមិនជ្រាប និងលេច មិនទទួលរងផលប៉ះពាល់ដោយខ្យល់សមុទ្រ។



បិតថែរយូរអង្វែង

ត្រូវបានផលិតឡើងដើម្បីភាពយូរអង្វែងដោយ សារវត្ថុធាតុដើមមានគុណភាពល្អបំផុតបុគ្គលិក មានបទពិសោធន៍ខ្ពស់និងបច្ចេកវិទ្យាទំនើបពី ប្រទេសអ៊ីតាលី។



ភាពទាន់សម័យ

មានច្រើនម៉ូដតាមតម្រូវការមានទម្រង់សណ្ឋាន ដំបូលជាច្រើន។



គ្រប់គ្រងសំណើម

មានសន្លឹកធាតុលើគ្នាច្រើនដែលអាចការពារ សំណើមបានល្អ និងមិនជ្រាបចូលគេហដ្ឋាន របស់អ្នក។



រឹងមាំ

អាចប្រឈមនឹងបម្រែបម្រួលអាកាសធាតុជា ពិសេសនៅតំបន់ខ្យល់ខ្លាំងតំបន់ឆ្នេរនិងទីតាំង ដែលមានសីតុណ្ហភាពខ្ពស់។



សុវត្ថិភាពទឹកស្អាត

ទឹកភ្លៀងដែលហូរកាត់ដំបូលក្បឿងអាចប្រើ ប្រាស់ដោយសុវត្ថិភាព។



ការពារកម្ដៅ

មានសមត្ថភាពការពារបានច្រើនបំផុតដែលរក្សា អ្នកឆ្ងាយពីកម្ដៅ ឬសីតុណ្ហភាពខ្ពស់។



ការពារការឆាបឆេះ

មិនងាយឆាបឆេះ ធន់នឹងកម្ដៅបានល្អ។



ការពារសំឡេង

ជាក្បឿងបេតុងល្អបំផុតអាចការពារសំឡេងរំខាន បានល្អដូចជាខ្យល់កន្ត្រាក់ឬតំណក់ទឹកភ្លៀង។



មិនឆ្លងអគ្គិសនី

ជាក្បឿងបេតុងល្អដែលអាចកាត់បន្ថយពីការឆ្លង អគ្គិសនីជួយរក្សារអ្នកឱ្យមានសុវត្ថិភាព និង ការពារសំឡេង។

ធម្រឹសពណ៌ផលិតផល ក្បឿង ជីប ម៉ុង

ពណ៌ប្រណិត (Premium Color)



ពណ៌ខៀវ
Dark Blue



ពណ៌ស្លឹកឈើ
Green Leaf

ពណ៌ស្តង់ដារ (Standard Color)



ពណ៌ក្រហម
Red



ពណ៌មង្គុតខ្ចី
Light Brown



ពណ៌មង្គុតចាស់
Dark Brown

ពណ៌ពិសេស (Special Color)



ពណ៌ពន្លឺមាស
Gold Flash



ពណ៌ពន្លឺព្រះអាទិត្យ
Red Flash



ពណ៌ទឹកក្រូច
Tawny Brick



ពណ៌បៃតង
Forest Green



ពណ៌ទឹកប្រាក់
Silver Gray



ពណ៌ប្រផេះ
Galactic Gray



ពណ៌ប្រផេះទីតាន
Titanium Gray

សម្គាល់: ពណ៌ក្បឿងជាក់ស្តែងអាចខុសគ្នាតិចតួចទៅនឹងពណ៌ក្បឿងនៅក្នុងសៀវភៅកាតាឡុក



ពណ៌ប្រណិត (Premium Color): ពណ៌ខ្មៅ (Dark Blue)



C-41

ប្រភេទ ក្លាស៊ិក - Classic



R-41

ប្រភេទ ក្លីតូច - Roman

ពណ៌ប្រណិត (Premium Color): ពណ៌ស្លឹកឈើ (Green Leaf)



C-51

ប្រភេទ ក្លាស៊ិក - Classic



R-51

ប្រភេទ រ៉ូម៉ាញ - Roman





ពណ៌ពិសេស (Special Color): ពណ៌ពន្លឺមាស (Gold Flash)



C-30

ប្រភេទ ក្លាស៊ិក - Classic



R-30

ប្រភេទ ក្លាស៊ិក - Roman

ពណ៌ពិសេស (Special Color): ពណ៌ពន្លឺព្រះអាទិត្យ (Red Flash)



C-31

ប្រភេទ ក្លាស៊ិក - Classic



R-31

ប្រភេទ រ៉ូម៉ាញ - Roman





ពណ៌ពិសេស (Special Color): ពណ៌ទឹកក្រូច (Tawny Brick)



C-11

ប្រភេទ ភ្លឺធំ - Classic



R-11

ប្រភេទ ភ្លឺតូច - Roman

ពណ៌ពិសេស (Special Color): ពណ៌បៃតង (Forest Green)



C-21

ប្រភេទ ភ្នំធំ - Classic



R-21

ប្រភេទ ភ្នំតូច - Roman




ពណ៌ពិសេស (Special Color): ពណ៌ប្រផេះ (Galactic Grey)



ប្រភេទ ក្លាស៊ិក - Classic

ប្រភេទ ក្លាស៊ិក - Roman



C-24



R-24



C-22



R-22

ប្រភេទ ក្លាស៊ិក - Classic

ប្រភេទ ក្លាស៊ិក - Roman

ពណ៌ពិសេស (Special Color): ពណ៌ទឹកប្រាក់ (Silver Gray)



ពណ៌ពិសេស (Special Color): ពណ៌ប្រផេះទីតានៀម (Titanium Grey)



C-25

ប្រភេទ ក្លាស៊ិក - Classic



R-25

ប្រភេទ ក្លាស៊ិក - Roman





ពណ៌ស្តង់ដារ (Standard Color): ពណ៌ក្រហម (Red)



C-10

ប្រភេទ ក្លាស៊ិក - Classic



R-10

ប្រភេទ ក្លាស៊ិក - Roman

ពណ៌ស្តង់ដារ (Standard Color): ពណ៌មង្គុតខ្ចី (Light Brown)



C-15

ប្រភេទ ក្លាស៊ិក - Classic



R-15

ប្រភេទ រ៉ូម៉ាញ - Roman





ពណ៌ស្តង់ដារ (Standard Color): ពណ៌មង្គុតចាស់ (Dark Brown)




C-14

ប្រភេទ ភ្លឺធំ - Classic



R-14

ប្រភេទ ភ្លឺតូច - Roman



ព្រំលើ



- ប្រើលើមេដំបូល និងឆ្នាំងចែង
- (ប្រើ ៣.៣ សន្លឹក/ម៉ែត្រ)
- ទំងន់ ៣.១២ គីឡូ
- ទំហំ ១២៥សម x ២៣៣សម
- កម្រាស់ ១៥មម

ព្រំចំហៀង



- ប្រើលើក្តារបាំងសាច់នៃដំបូលកន្ត្រាំង
- (ប្រើ ៣ សន្លឹក/ម៉ែត្រ)
- ទំងន់ ៣.១២ គីឡូ
- ទំហំ ១២០សម x ២៤២សម
- កម្រាស់ ១៥មម

ព្រំចំហៀងបិទចុង



- ប្រើលើមេដំបូលទេរខាងចុង
- ទំងន់ ៣.៧៨ គីឡូ
- ទំហំ ១២១សម x ២៣.៤៥សម
- កម្រាស់ ១៥មម

ព្រំលោកខែ



- ប្រើនៅត្រង់ចំណុចប្រសព្វនៃព្រំចំហៀង និងព្រំលើ
- ទំងន់ ៥.២ គីឡូ
- ទំហំ ១២២សម x ២៣២.៤សម
- កម្រាស់ ១៥មម

ព្រំត្រឡោក



- ប្រើខាងចុងនៃព្រំចែង
- ទំងន់ ៤ គីឡូ
- ទំហំ ១២០.៥សម x ២៣៥.៥សម
- កម្រាស់ ១៥មម

ព្រំមុខពីរ



- ប្រើកណ្តាលនៃព្រំលើ (សម្រាប់ដំបូលកន្ត្រាំង)
- ទំងន់ ៤.៣ គីឡូ
- ទំហំ ១២៥សម x ២៣៣សម
- កម្រាស់ ១៥មម

ព្រំលើមុខបី



- ប្រើត្រង់ចំណុចប្រសព្វរវាងព្រំលើមេដំបូលនិងព្រំចែងអក្សរ Y
- ទំងន់ ៥.៣ គីឡូ
- ទំហំ ១៣៦សម x ២៤០សម
- កម្រាស់ ១៥មម

ព្រំលើមុខបួន



- ប្រើលើត្រង់ចំណុចប្រសព្វព្រំចែងដែលបែកជាបួនជ្រុង
- ទំងន់ ៦.៥ គីឡូ
- ទំហំ ១៤០សម x ២៤០សម
- កម្រាស់ ១៥មម



CHIP MONG

ROOFTILES



រោងចក្រក្បឿង ជីប ម៉ុង នៅតាមបណ្តោយផ្លូវជាតិលេខ២ ភូមិកណ្តាល សង្កាត់រលួស ខណ្ឌដង្កោ រាជធានីភ្នំពេញ។



Chip Mong Industries



www.chipmongindustries.com